

# LASTRA



**LAFENZA**  
TILE WITH STYLE

# LASTRA

MINIMAL HITECH  
PER ECCELLENZA,  
PERFETTO IN TUTTI  
GLI AMBIENTI CHE  
CERCANO UN'ANIMA.  
LASTRA ESALTA OGNI  
SUPERFICIE GRAZIE A  
4 COLORI CLASSICI E  
NATURALI UNITI A UNA  
GAMMA DECORATIVA DI  
GRANDE EFFETTO. TRA  
MOSAICI, DISLIVELLI,  
TESSERE, INSERTI E  
L'AFFASCINANTE MIX  
COMPOSITIVO CON LA  
NUOVA COLLEZIONE  
LAMIERA.

MINIMAL HI-TECH  
EXCELLENCE FOR  
ALL ENVIRONMENTS  
LOOKING FOR SOUL.  
LASTRA ENHANCES ALL  
SURFACES THANKS TO 4  
CLASSIC AND NATURAL  
COLOURS AND A STRIKING  
DECORATIVE RANGE.  
THE NEW LAMIERA  
COLLECTION PROVIDES  
A CAPTIVATING  
COMPOSITIONAL  
MIX WITH MOSAICS,  
DIFFERENCES IN LEVEL,  
TESSERAE AND INSERTS.



LAMIERA 36T - LAMIERA 36T 1 - LAMIERA 36T 2 - LASTRA 49B



LASTRA R12G





LAMIERA 12G - LASTRA 36A 1 - LASTRA 60A



LAMIERA 60T LP - LASTRA 12B - QUADRATO 1




A	code	info
	LA STRA 12A	10,5
60x120 - 24"x48"	LA STRA R12A	
	LA STRA 49A	10,5
45x90 - 18"x36"		
	LA STRA 45A	9,5
45x45 - 18"x18"		
	LA STRA 60A	10,5
60x60 - 24"x24"		
	LA STRA 36A	10,5
30x60 - 12"x24"	LA STRA R36A	
	MK.LA STRA 30A	
30x30 - 12"x12"		



LA STRA 36A 1 △  
30x60 - 12"x24"



LA STRA 36A 2 △  
30x60 - 12"x24"





B	code	info
	LA STRA 12B	10,5
60x120 - 24"x48"	LA STRA R12B	
	LA STRA 49B	10,5
45x90 - 18"x36"		
	LA STRA 45B	9,5
45x45 - 18"x18"		
	LA STRA 60B	10,5
60x60 - 24"x24"		
	LA STRA 36B	10,5
30x60 - 12"x24"	LA STRA R36B	
	MK.LA STRA 30B	
30x30 - 12"x12"		



LA STRA 36B 1 △  
30x60 - 12"x24"



LA STRA 36B 2 △  
30x60 - 12"x24"



QUADRATO 1 △  
30x60 - 12"x24"





G

G	code	info
	LA STRA 12G	10,5
	LA STRA R12G	
	LA STRA 49G	10,5
	LA STRA 45G	9,5
	LA STRA 60G	10,5
	LA STRA 36G	10,5
	LA STRA R36G	
	MK.LA STRA 30G	



LA STRA 36G 1 △  
30x60 - 12"x24"




LA STRA 36G 2 △  
30x60 - 12"x24"




QUADRATO 2 △  
30x60 - 12"x24"


DG	code	info
	LA STRA 12DG	10,5
	LA STRA R12DG	
	LA STRA 49DG	10,5
	LA STRA 45DG	9,5
	LA STRA 60DG	10,5
	LA STRA 36DG	10,5
	LA STRA R36DG	
	MK.LA STRA 30DG	



LA STRA 36DG 1 △  
30x60 - 12"x24"



LA STRA 36DG 2 △  
30x60 - 12"x24"



DG



R

G



R

DG






# LASTRA

## GRES PORCELLANATO

PORCELAIN TILE

ISO 13006 - G - BLA GL (E ≤ 0,5%) UNI EN 14411 - G

















			A	B	G	DG
9,5x45 3.7"x18"		△	LASTRA BT 45A	LASTRA BT 45B	LASTRA BT 45G	LASTRA BT 45DG
9,5x60 3.7"x24"		△	LASTRA BT 60A	LASTRA BT 60B	LASTRA BT 60G	LASTRA BT 60DG
30x60 12"x24"		△	LASTRA S R60A	LASTRA S R60B	LASTRA S R60G	LASTRA S R60DG
120x32,5 48"x12.8"		△	LASTRA G120A	LASTRA G120B	LASTRA G120G	LASTRA G120DG
120x32,5 48"x12.8"		△	LASTRA A120ADX LASTRA A120ASX	LASTRA A120BDX LASTRA A120BSX	LASTRA A120GDX LASTRA A120GSX	LASTRA A120DGDX LASTRA A120DGSX

	DIN 51130 (R)	DIN 51097 (A+B+C)	BCR REP. CEC 6/81		DM 14/6/89 N. 236		PENDULUM TEST B5 (INGLESE)	PENDULUM TEST AS/NZS 4856:2004 (AUSTRALIANO)	PENDULUM TEST UNE ENV 12633:2003 (SPAGNOLO)	BOT 3000 (DCOF)
			g.a.	g.b.	c.a.	g.b.				
LASTRA	R9	A	>0,4	>0,4	>0,4	>0,4	-	-	1	>0,42
LASTRA R	R11	A+B	>0,4	>0,4	>0,4	>0,4	>36	>35	2	>0,42

## CARATTERISTICHE TECNICHE SPECIFICHE GRES PORCELLANATO

### TECHNICAL FEATURES SPECIFICATIONS

ISO 13006 - G - BLA GL (E ≤ 0,5%) UNI EN 14411 - G

CARATTERISTICA SPECIFICATION	METODO DI PROVA TEST METHODS	REQUISITI PREVISTI DALLA NORMA REQUIREMENTS IN ACCORDANCE TO THE STANDARDS	VALORE MEDIO IMOLA CERAMICA IMOLA CERAMICA AVERAGE VALUE
 DIMENSIONI E ASPETTO DIMENSIONS AND APPEARANCE	ISO 10545-2	PROSPETTO G.1 PROSPECT G.1	CONFORME COMPLIANT
 ASSORBIMENTO D'ACQUA WATER ABSORPTION	ISO 10545-3	≤ 0,5%	≤ 0,1%
 RESISTENZA A FLESSIONE FLEXURAL RESISTANCE	ISO 10545-4	min. 35 N/mm <sup>2</sup>	> 45 N/mm <sup>2</sup>
 SFORZO DI ROTTURA MODULUS OF RUPTURE		SPESSORE - THICKNESS ≥ 7,5 mm: min. 700 N	SPESSORE* THICKNESS*
 RESISTENZA ALL'ABRASIONE PROFONDA DEEP ABRASION RESISTANCE	ISO 10545-6	≤ 175 mm <sup>3</sup>	< 140 mm <sup>3</sup>
 RESISTENZA ALL'ABRASIONE SUPERFICIALE RESISTANCE TO SURFACE ABRASION	ISO 10545-7	CLASSI 0-5 CLASSES 0-5	COME INDICATO IN CATALOGO AS INDICATED IN THE CATALOGUE
 COEFFICIENTE DILATAZIONE TERMICA LINEARE (α) LINEAR EXPANSION THERMIC COEFFICIENT	ISO 10545-8	METODO DISPONIBILE AVAILABLE ON REQUEST	≤ 7x10 <sup>-6</sup> °C <sup>-1</sup>
 RESISTENZA AGLI SBALZI TERMICI RESISTANCE TO SUDDEN TEMPERATURE CHANGES	ISO 10545-9	METODO DISPONIBILE AVAILABLE ON REQUEST	RESISTE RESISTANT
 RESISTENZA AL GELO FROST RESISTANCE	ISO 10545-12	RICHIESTA ALWAYS TESTED	RESISTE RESISTANT
 PRODOTTI CHIMICI AD USO DOMESTICO ED ADDITIVI PER PISCINA HOUSEHOLD CHEMICALS AND SWIMMING POOL WATER CLEANSERS	ISO 10545-13	UGL min. UB	UGL min. UB
		GL min. GB	GL min. GB
 ACIDI ED ALCALI A BASSA CONCENTRAZIONE ACIDS AND LOW CONCENTRATION ALKALIS	ISO 10545-13	UGL DA ULA, ULB A ULC FROM ULA, ULB TO ULC	UGL DA ULA, ULB A ULC FROM ULA, ULB TO ULC
		GL DA GLA, GLB A GLC FROM GLA, GLB TO GLC	GL DA GLA, GLB A GLC FROM GLA, GLB TO GLC
 ACIDI ED ALCALI AD ALTA CONCENTRAZIONE ACIDS AND HIGH CONCENTRATION ALKALIS		METODO DISPONIBILE AVAILABLE ON REQUEST	METODO DISPONIBILE AVAILABLE ON REQUEST
 RESISTENZA ALLE MACCHIE STAIN RESISTANCE	ISO 10545-14	METODO DISPONIBILE AVAILABLE ON REQUEST	min. 3
 STABILITÀ DEI COLORI ALLA LUCE COLOUR STABILITY TO LIGHT	DIN 51094	NON DEVONO PRESENTARE APPREZZABILI VARIAZIONI DI COLORE THEY DO NOT HAVE TO SHOW VISIBLE COLOUR ALTERATION	CONFORME COMPLIANT

\*SPESSORI RIFERITI AL FORMATO 20x20 - THICKNESSES REFERRED TO 20x20 SIZE

\*\*SPESSORI RIFERITI AL FORMATO 60x60 - THICKNESSES REFERRED TO 60x60 SIZE

### INDICAZIONI D'USO

INDICATIONS FOR USE

 **PAVIMENTO**  
FLOOR TILES

 **RIVESTIMENTO**  
WALL TILES

### DESTINAZIONI D'USO

SUGGESTED APPLICATIONS

 **ABITAZIONI**  
DOMESTIC PURPOSE

 **ESTERNI**  
OUTDOOR FLOOR

 **COMMERCIALE LEGGERO**  
TILES FOR LIGHT COMMERCIAL

### STRUTTURA

STRUCTURE

 **STRUTTURATO**  
SLATE CUT

### FINITURA

FINISH

 **NATURALE**  
NATURAL

### ASPETTO SUPERFICIALE

FINISH

 **OPACO**  
MATT

### BORDO

EDGE

 **RETTIFICATO MONOCALIBRO**  
MONOCALIBER, RECTIFIED

### STONALIZZAZIONE


SHADE VARIATION

### V3



### CARATTERISTICHE DI VENDITA

SALES CHARACTERISTICS

 **Prodotto venduto al pezzo.**  
Product sold per item

**Tutti i nostri prodotti, sia al mq che al pezzo, sono venduti unicamente a scatola completa.**  
All our products are sold only in complete boxes, whether the unit of measure is per item or per square metre.



**L A F A E N Z A**  
TILE WITH STYLE

LAFENZACERAMICA.IT

---

A brand of  
**Cooperativa Ceramica D'Imola S.c.**

Via V. Veneto, 13  
40026 Imola (BO) Italia  
Tel. +39 0542 601601  
Fax + 39 0542 31749

---